Felte bukkar i Bremanger kommune i 2022

Kg = Slaktevekt
mm = Kjevelengde i milimeter
Dato = Fellingsdato

Riktig uttak
Kunne vert spart
Dyrevelferdsmessig negativt uttak for bestanden

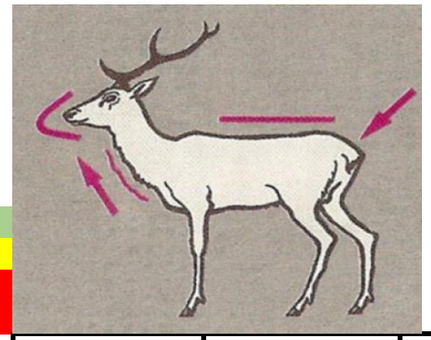
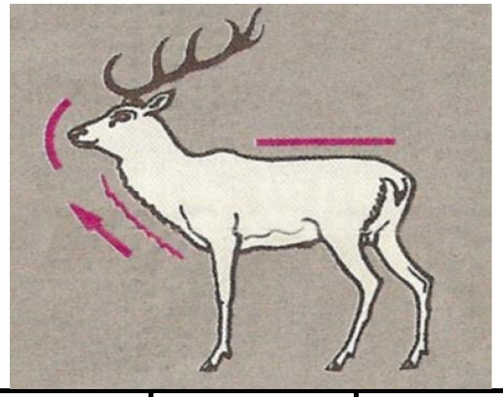
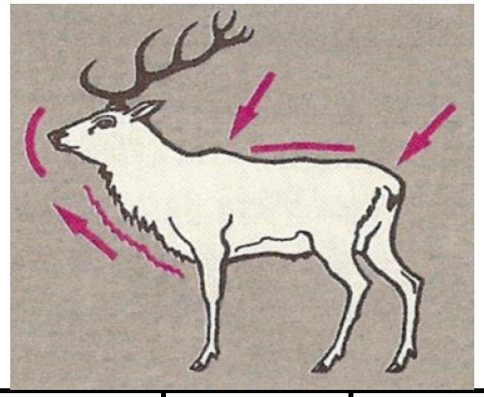
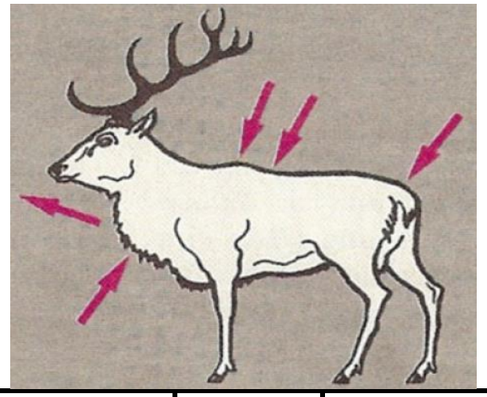

	2 år			3 år			4 år			5 år			6 år			7 år			8 år			9 år			10 år			11 år			12 år		
Vald	Kg	mm	Dato	Kg	mm	Dato	Kg	mm	Dato	Kg	mm	Dato	Kg	mm	Dato	Kg	mm	Dato	Kg	mm	Dato	Kg	mm	Dato	Kg	mm	Dato	kg	mm	Dato	Kg	mm	Dato
Vik Sør				77		17. sep.																											
Svelgsdalen	62	259	1. sep.																														
Svelgsdalen																89	291	13.okt															
Ryland																									57	283	18. sep.						
Novelandet	68	268	3. sep.																														
Hauge-Torvanger													103	302	01.okt																		
Hauge-Torvanger				87	270	30. sep.																											
Hauge-Torvanger							64	292	30.sep																								
Grotle-Igland	65	264	22. okt.																														
Grotle-Igland										73	291	3. des.																					
Grotle-Igland	59	263	2. sep.																														
Grotle-Igland				71	275	11. sep.																											
Grotle-Igland	60	264	1. sep.																														
Vetvik Sør				58	274	19. nov.																											
Solheim	75	264	3. sep.																														
Solheim				52	256	22. nov.																											
Dalen										80	287	3. sep.																					
Dalen													98	289	01.sep																		
Dalsbotten							69	283	02.sep																								
Oldeide	44	240	11. sep.																														
Oldeide																110	292	07.okt															
Oldeide																									64	287	16. des.						
Midtre Berle Grunneigarforeining																									125	299	10. sep.						
Hestevik				90	287	10. sep.																											
Klubben-Hunskår													128	298	06.sep																		
Myren-Nødseth										121	281	1. sep.																					
Senneset-Førde							80	274	02.okt																								
Senneset-Førde				69	262	11. okt.																											
Senneset-Førde													114	286	27.sep																		
Senneset-Førde																			107	297	29. sep.												
Ekornbakke - Daviknes																						92	310	15. okt.									
Kolseth																			67	302	9. des.												
Ålfoten Isane Nord				75	268	1. sep.																											
Ålfoten Isane Nord				73	278	1. okt.																											
Ålfoten Isane Nord				69	272	2. okt.																											
Ålfoten Isane Nord				98	285	30. sep.																											

Ålfoten Isane Nord			105 289 18. sep.								
Ålfoten Isane Nord		88 281 16. sep.									
Ålfoten Isane Nord				79 272 17.sep							
Ålfoten Isane Nord						106 286 13.sep					
Ålfoten Isane Nord		80 278 13. sep.									
Ålfoten Isane Nord					106 292 14.sep						
Ålfoten Isane Nord	49 260 10. sep.										
Ålfoten Isane Nord							109 295 11. sep.				
Sandvik & Ytrehus	45 245 2. sep.										
Sandvik & Ytrehus	84 255 11. sep.										
Sandvik & Ytrehus	58 253 22. okt.										
Prestegarden		70 285 16. nov.									
Vingelven		82 15. okt.									
Frøyalandet Aust					83 289 24.sep						
Frøyalandet Vest					154 18.sep						
Ytre Berle				70 06.nov							
Dombestein		79 277 17. sep.									
Isane Aust									109 301 24. sep.		
Vik Nord		75 258 17. sep.									
Førde			113 297 25. sep.								
Førde								96 298 18. sep.			
Førde						120 302 18.sep					
Sigdestad	55 255 25. sep.										
Vestre Kvarven	51 260 1. okt.										
Vestre Kvarven											
Vestre Kvarven											
Vestre Kvarven				54 245 03.sep							
Vestre Kvarven		64 275 15. okt.									
Vestre Kvarven	35 248 4. sep.										
Vestre Kvarven					89 285 10.sep						
Rise					105 300 03.sep						
Rise						105 297 03.sep					
Indrehus											102 300 4. sep.
Indrehus	51 251 4. sep.										
Indrehus							99 288 1. okt.				
Indrehus		72 267 24. sep.									
Indrehus				71 262 15.okt							
Indrehus			89 294 15. okt.								
Indrehus					94 286 16.okt						
Grøfjellet		63 276 15. okt.									
Grøfjellet			65 269 16. okt.								
Grøfjellet		52 258 14. okt.									
Grøfjellet		67 258 23. sep.									
Grøfjellet				74 272 26.okt							
Grøfjellet									75 278 24. okt.		
Grøfjellet					95 292 03.sep						
Grøfjellet					90 287 10.sep						
Grøfjellet							95 286 1. sep.				
Grøfjellet	48 259 2. sep.										
Grøfjellet		77 270 11. sep.									

Grøfjellet										95 290 4. sep.			
Grøfjellet	62 275 10. sep.												
Grøfjellet					64 296 17. des.								
Indre Davik						147 313 04.sep							
Midtre Davik		67 275 28. okt.											
Endal-Askeland		80 293 9. okt.											
Bortne	54 246 2. sep.												
Bortne		98 267 3. sep.											
Bortne			88 288 03.sep										
Bortne			100 283 03.sep										
Hessevågbakke	58 266 3. des.												
Hessevåg									84 285 29. okt.				
Elde		72 267 24. sep.											